



El lenguaje del niño en torno a los 6 meses

Breve información sobre el lenguaje de tu hijo a partir de los 6 meses

- ¡Tu hijo tiene todo un mundo por descubrir! Observa las cosas que mira el pequeño y ponles nombre. Descubran juntos todos esos objetos apasionantes, tanto pequeños como grandes.
- Tu hijo comienza ya a conversar contigo mediante gestos, sonidos y movimientos. En breve empezará también a balbucear sonidos que se asemejan a palabras.
- Tu hijo comienza poco a poco a entender expresiones como “¡mira!”, y palabras como “mamá” o “papá”.
- A tu hijo le encanta hablar contigo, jugar e imitar tus movimientos y tus canciones en los juegos.

Conversa acerca de todo

Dialoga con tu hijo sobre todo lo que ocurre y que llame su atención. Habla acerca de la comida, la ropa, lo que ven y lo que hace el pequeño. Escucha con atención a tu hijo. Eso le animará a proseguir con el diálogo. ¡Dedícale tiempo suficiente!

Varía y repite

Repite los sonidos del niño, trata de adivinar lo que significa y ponle nombre. Espera a que el pequeño responda con sonidos o movimientos antes de continuar. El niño aprenderá ahora a hablar por turnos y la conexión entre las palabras y los objetos.

Juega con el lenguaje

Canta canciones, haz rimas y letrillas y juega a juegos con canciones. Usa dedos de manos y pies, haz sonidos divertidos y bromea. En tu biblioteca encontrarás libros, canciones y música que podrás llevarte prestados a casa.

Hablar y leer juntos

Una vez que el niño sea capaz de seguir tu mirada y las indicaciones de tus dedos, los libros de dibujos ofrecerán un apasionante pasatiempo. Señala las imágenes y coméntalas. Presta atención a lo que suscita el interés de tu hijo. Al principio el interés del niño será fugaz, pero poco a poco aumentará su capacidad de concentración.

Habla en tu lengua materna

Habla, canta y lee en tu lengua materna. La mayoría de los niños del mundo viven en entornos multilingües y crecer con más de un idioma solo conlleva ventajas.


Más información

- Obtén más detalles acerca de Bokstart aquí: www.bokstart.se
- Si te preocupa el desarrollo lingüístico de tu hijo, consulta con el centro de salud infantil. También puedes abordar el tema con el personal de la escuela infantil.

El Consejo Nacional de Cultura vela, a instancias del Gobierno sueco, por el fomento de la lectura y el estímulo en el desarrollo lingüístico de los niños de corta edad. “Bokstart” es una iniciativa de ámbito estatal dirigida a padres y otros adultos que conviven con niños.

KULTURRÅDET

Bokstart



El lenguaje del niño en torno a 1 año

Breve información sobre el lenguaje de tu hijo a partir de 1 año de edad

- El niño se sirve de gestos y sonidos para comunicarte cosas.
- Las primeras palabras tratan de ese lugar y momento concretos (“pelota”, “peluche”, “¡mira!”).
- Tu hijo entiende más palabras de las que puede expresar, pero necesita tu ayuda para interpretarlas y comentarlas.

Fíjate en lo que interesa al niño

Puedes usar todo lo que ven y hacen en el día a día para el desarrollo del lenguaje del pequeño. Pon nombre a las cosas que captan la atención del niño en cada momento. Si el pequeño dice “da” y señala un gato, tú puedes responder: “Sí, es un gato. ¿Te gusta el gato?”. No olvides esperar la respuesta del pequeño.

Presta atención y escucha

Si le dedicas toda tu atención y le escuchas concentradamente, el niño percibirá que das importancia a su mensaje cuando dice una palabra, señala o te comunica algo en otro modo. Con tus respuestas aprenderá que para conversar hay que respetar los turnos.

Juega con el lenguaje

Canta canciones, haz rimas y letrillas y juega a juegos con canciones. Usa dedos de manos y pies, haz sonidos divertidos y bromea.

Inventa y relata

Relata lo que hace el peluche del pequeño o hacia dónde va el autobús que pasa por la calle. Comenta las fotografías de familiares y amigos. El niño necesita oír las palabras nuevas varias veces y en distintos contextos.

Lee libros ilustrados sencillos

Ahora pueden empezar a utilizar libros ilustrados. En un principio pueden mirar las imágenes y señalar juntos. Primero será más fácil si lo cuentas tú mismo. Luego, poco a poco, el niño podrá escuchar el texto del libro. En tu biblioteca te aconsejarán libros que podrás llevarte prestados a casa.

Habla en tu lengua materna

Habla, canta y lee en tu lengua materna. La mayoría de los niños del mundo viven en entornos multilingües y crecer con más de un idioma solo conlleva ventajas.


Más información

- Obtén más detalles acerca de Bokstart aquí: www.bokstart.se
- Si te preocupa el desarrollo lingüístico de tu hijo, consulta con el centro de salud infantil. También puedes abordar el tema con el personal de la escuela infantil.

El Consejo Nacional de Cultura vela, a instancias del Gobierno sueco, por el fomento de la lectura y el estímulo en el desarrollo lingüístico de los niños de corta edad. “Bokstart” es una iniciativa de ámbito estatal dirigida a padres y otros adultos que conviven con niños.

KULTURRÅDET

Bokstart



El lenguaje del niño en torno a los 18 meses

Breve información sobre el lenguaje de tu hijo a partir de los 18 meses

- Muchos niños entienden a esta edad unas 200 palabras cotidianas.
- El niño usará un conjunto de palabras, aunque pueden significar distintas cosas según el contexto.
- Algunos pequeños comienzan ahora a agrupar las palabras (por ejemplo, “mamá auto” o “papá ahí”).

Conversen mucho

Comenten lo que hacen en distintas situaciones. Explica al niño lo que ocurre y pon nombre a lo que están haciendo. Presta atención a lo que el niño piensa y opina. Dale tiempo suficiente a tu hijo.

Confirma y elabora lo que dice el niño

Usando las palabras de tu hijo y añadiéndole otras nuevas le ayudarás a desarrollar su lenguaje. Los niños suelen usar palabras propias. No le corrijas. En su lugar, usa la palabra correcta para que pueda oír cómo se dice.

Haz referencia al mundo propio del niño

Aprender resultará más fácil cuando aludes a algo que tu hijo ya conoce. Si ven una imagen con unos pantalones, puedes señalar los del niño y decir: “Tú también tienes pantalones, como el niño del libro”.

Hablar y leer juntos

El niño podrá disfrutar ahora de muchos libros distintos sobre los que conversar. Plantéale preguntas abiertas acerca de lo que ocurre en los libros y haz referencia a las experiencias propias del pequeño: “¿Qué piensas de...?” “¿Te acuerdas de...?”


Habla en tu lengua materna

Habla, canta y lee en tu lengua materna. La mayoría de los niños del mundo viven en entornos multilingües y crecer con más de un idioma solo conlleva ventajas.

Más información

- Obtén más detalles acerca de Bokstart aquí: www.bokstart.se.
- Si te preocupa el desarrollo lingüístico de tu hijo, consulta con el centro de salud infantil. También puedes abordar el tema con el personal de la escuela infantil.

El Consejo Nacional de Cultura vela, a instancias del Gobierno sueco, por el fomento de la lectura y el estímulo en el desarrollo lingüístico de los niños de corta edad. “Bokstart” es una iniciativa de ámbito estatal dirigida a padres y otros adultos que conviven con niños.



El lenguaje del niño en torno a los 3 años

Breve información sobre el lenguaje de tu hijo a partir de los 3 años de edad

- Muchos niños entienden ahora varios cientos de palabras. Forman con ellas frases y comienzan a mantener breves conversaciones.
- El niño realiza muchas preguntas y empieza a entender cómo se usan las palabras y que se puede jugar con ellas.
- Tu hijo comenzará a relatar cosas que le han pasado y le gusta escuchar lo que tú le cuentas.

Descubrir letras y palabras

Muchos de los niños en edad preescolar suelen mostrar mucha curiosidad por las letras y las palabras. Lee y señala hacia letreros y envases si tu hijo demuestra interés. Descubran también juntos caracteres y símbolos de su entorno y comenten su significado.

Explícale las nuevas palabras

Trata de usar palabras nuevas para las cosas que ocurren y ven en su día a día. Aclara las palabras que el niño no comprenda: “El mar es como un lago, pero mucho más grande”, o “Cuando vamos a la playa nos bañamos en el mar”.

Dialoguen

Hablen de lo sucedido durante el día. Comenta algo que sepa que el niño ha hecho en la escuela infantil e invita a este a dar más detalles.

La mayoría de los niños de tres años no pronuncian todas las palabras como los adultos. Cuando oigas

una palabra que suene diferente, pronúnciala correctamente y el pequeño lo hará también poco a poco.

Lean juntos

Acostúmbrate a leer durante un momento cada día. Muchos niños tienen un libro favorito que quieren leer una y otra vez. Los libros ilustrados pueden contener relatos algo más complicados, pero lo importante sigue siendo la combinación de lectura y diálogo.

Invita a tu hijo a dialogar sobre el contenido del libro y anímalo a realizar preguntas durante la lectura. Cuando el pequeño pregunte, párate, escucha y reflexiona junto con él.

No olvides que el juego es la forma de aprender que tiene el niño. Así pues, jueguen, lean, canten y relaten juntos. Las rimas, letrillas y canciones siguen siendo un elemento de diversión. ¡Leer libros es la mejor manera de aprender nuevas palabras!

Habla en tu lengua materna

Habla, canta y lee en tu lengua materna. La mayoría de los niños del mundo viven en entornos multilingües y crecer con más de un idioma solo conlleva ventajas.

Más información

- Obtén más detalles acerca de Bokstart aquí: www.bokstart.se.
- Si te preocupa el desarrollo lingüístico de tu hijo, consulta con el centro de salud infantil. También puedes abordar el tema con el personal de la escuela infantil.

El Consejo Nacional de Cultura vela, a instancias del Gobierno sueco, por el fomento de la lectura y el estímulo en el desarrollo lingüístico de los niños de corta edad. “Bokstart” es una iniciativa de ámbito estatal dirigida a padres y otros adultos que conviven con niños.

KULTURRÅDET

Bokstart