



சுமார் ஆறு மாதங்கள் முதல் குழந்தைகளின் பேச்சு

உங்கள் குழந்தை ஆறு மாதங்களை
அடந்ததிலிருந்து அக்குழந்தையின் பேச்சு
பற்றிய ஒரு சிறிய தகவல்

- உங்கள் குழந்தை இந்த உலகில் அறிந்துகொள்ள
நிறையை இரூக்கிறது! உங்கள் குழந்தை எதைப்
பார்க்கிறது என்பதைப் பார்த்து, அதற்கு ஒரு
வார்த்தையைக் கொடுங்கள். வியப்பூட்டுகின்ற,
பெரிய மற்றும் சிறிய அனாதையை ஒன்றாகக்
கண்டறியுங்கள்!
- முகபாவனைகள், ஒலிகள் மற்றும் அசைவுகள்
மூலம் உங்கள் குழந்தை ஏற்கனவே உங்களுடன்
உரையாட்கிறது. உங்கள் குழந்தை விரலையிலேயே
மழலை மொழியில் டொடா மற்றும் டாட்டா போன்ற
வார்த்தைகளை ஒத்த ஒலிகளை எழுப்பும்.
- இங்கே பாருங்கள் போன்ற வெளிப்பாடுகளையும்,
மம்மி, டாடி போன்ற வார்த்தைகளையும் உங்கள்
குழந்தை பதிப்படியாகப் புரிந்துகொள்ளத்
தொடங்கும்.
- உங்கள் குழந்தை உங்களுடன் பேசுவதையும்,
ஒளிந்து விளையாடும், கூட்டி சூட்டி சிலந்தி
மற்றும் பாட-ஏ-கே போன்ற பாடல்கள் மற்றும்
எளிய விளையாட்டுகளில் சேர்ந்துகொள்ளவும்
விரும்புகிறது.

எல்லாவற்றையும் பற்றி சேர்ந்து பேசுங்கள்
நடக்கும் அனாதையைப் பற்றி உங்கள் குழந்தையுடன்
பேசுங்கள், அது உங்கள் குழந்தையின் ஆர்வத்தை
ஈர்க்கும். உணவு, உடைகள், நீங்கள் என்ன
பார்க்கிறீர்கள் மற்றும் குழந்தை என்ன செய்கிறது
என்பதைப் பற்றி பேசுங்கள். உங்கள் குழந்தை
சொல்வதை ஆர்வமாகக் கேளுங்கள், அப்போது
குழந்தை உரையாடலதை தொடர் விரும்பும்.
குழந்தைக்கு போதுமான நேரம் கொடுங்கள்!

வறோபுத்துங்கள் மற்றும் மீட்டிக்கிறுங்கள்
குழந்தையின் ஒலிகளை மீட்டிச் சொல்லுங்கள்,
அவர்கள் என்ன சொல்லவருகிறார்கள் என்று
ஊகியுங்கள், அவற்றுக்கு ஒரு வார்த்தையை
கொடுங்கள். தொடர்வதற்கு முன் உங்கள் குழந்தை
ஒரு ஒலி அல்லது ஒரு அசைவுடன் பதிலளிக்கும்
வரகாத தீர்வுகள். உங்கள் பிள்ளை ஏற்கனவே மாறி
மாறிப் பேசும், வார்த்தைக்கும் பொருளாகும்
உள்ள தொடர்பைப் புரிந்து கொள்ளவும்
கற்றுக்கொள்கிறது.


மொழியுடன் விளையாடுங்கள்
பாடல்களைப் பாடங்கள், குழந்தைப் பாடல்களை
உருவாக்குங்கள், பாடலோடு சேர்ந்து
விளையாட்டுகளை விளையாடுங்கள். கை விரல்கள்
மற்றும் கால்விரல்களைப் பயன்படுத்துங்கள், விசில்
மற்றும் ஒலி எழுப்புங்கள் மற்றும் சிரிப்பூட்டுங்கள்!
உங்கள் நூலகத்திலிருந்து புத்தகங்கள், பாடல்கள்
மற்றும் இசைகளை நீங்கள் இரவலாகப் பெறும்படியும்.

ஒன்றாகப் பேசுங்கள் - வாசியுங்கள்
உங்கள் குழந்தை உங்கள் தோற்றத்தையும்
நீங்கள் சூட்டிக்காட்டும் திசையையும் பின்பற்ற
முடிந்தவுடன், படப் புத்தகம் ஒரு அற்புதமான புதிய
விளையாட்டுப் பொருள். படங்களைச் சூட்டிக்காட்டி
பேசுங்கள். உங்கள் பிள்ளைக்கு எதில் ஆர்வம்
இருக்கிறது என்பதில் கவனம் செலுத்துங்கள். ஆர்வம்
தொடங்குவதற்கு நீண்ட காலம் எடுக்காது, ஆனால்
பதிப்படியாக உங்கள் குழந்தையின் கவனம் செலுத்தும்
திறன் அதிகரிக்கிறது.

உங்கள் தாய்மொழியில் பேசுங்கள்
உங்கள் தாய்மொழியில் பேசுங்கள், பாடல்கள்,
வாசியுங்கள். உலகில் உள்ள பெரும்பாலான
குழந்தைகள் பல மொழி சூழலில் வாழ்கின்றனர்,
மேலும் ஒன்றுக்கு மேற்பட்ட மொழிகளுடன் வளர்வது
நன்மகையையே தருகிறது.

மேலும் அறிந்துகொள்ளுங்கள்

- Bokstart பற்றி இங்கே மேலும்
அறிந்துகொள்ளுங்கள்: www.bokstart.se
- உங்கள் குழந்தையின் பேச்சு வளர்ச்சியைப்
பற்றி உங்களுக்கு கரிசனை இருந்தால்,
குழந்தை பராமரிப்பு நிலையத்தில் பேசுங்கள்.
உங்கள் குழந்தையின் பேச்சு வளர்ச்சியைப்
பற்றி முன்பள்ளி ஊழியர்களுடன் நீங்கள்
கலந்துரையாடலாம்.



சுமார் ஒரு வருடம் முதல் குழந்தைகளின் பச்சேச்சு

உங்கள் குழந்தை ஒரு வயதான அடனத்தலிலிருந்து அக்குழந்தையின் பச்சேச்சு பற்றிய ஒரு சிறிய தகவல்

- உங்கள் குழந்தை உங்களிடம் ஏதாவது சொல்ல சகைகளை மற்றும் ஒலிகளைப் பயன்படுத்துகிறது.
- முதல் வார்த்தைகள் பந்து, கரடி மற்றும் பாருங்கள் போன்ற சில சொற்களாக இருக்கும்.
- உங்கள் பிள்ளை வளையப்படுத்தக்கூடியதை விட அதிகமான சொற்களை விநங்கிக்கொள்கிறது, ஆனால் விளக்கவதற்கும் கருத்துத் தெரிவிப்பதற்கும் உங்கள் உதவி தேவை.

உங்கள் குழந்தையின் ஆர்வத்தை பின்தொடருங்கள்

உங்கள் குழந்தையின் பச்சேச்சை வளர்க்க உங்கள் அன்றாட வாழ்க்கையில் நீங்கள் பார்க்கும் அனத்தையைப் பயன்படுத்தலாம். உங்கள் குழந்தை இப்போது கவனித்துக்கொண்டிருப்பவற்றைக் கான வார்த்தைகளை சொல்லுங்கள். உங்கள் பிள்ளை அது என்று ஒரு பினையை நோக்கிச் சொல்லும்போது, நீங்கள் இவ்வாறு கூறலாம்: ஆம், அது ஒரு பினை. உங்களுக்கு பினை பிடிக்குமா? உங்கள் குழந்தை பதிலளிப்பதற்காக காத்திருக்கவும்.

கவனம் செலுத்திக் கொடுங்கள்

உங்கள் குழந்தைக்கு நீங்கள் கவனத்தை செலுத்தி, அவதானமாகக் கேட்கும்போது, குழந்தை ஒரு வார்த்தையைச் சொன்னாலும், எதையாவது சூட்டிக்காட்டினாலும், அல்லது உங்களிடம் ஏதாவது சொல்ல மயற்சித்தாலும், அந்தச் செய்தி முக்கியமானது என்று நீங்கள் நினைப்பதை குழந்தை உணரும். உங்கள் பதிலில் இருந்து, நீங்கள் உரையாடும்போது எப்படி மாறி மாறிப் பச்சேச்சு என்பதை குழந்தை கற்றுக்கொள்கிறது.

மொழியுடன் விளையாடல்கள்

பாடல்களைப் பாடல்கள், குழந்தைப் பாடல்களை உருவாக்குங்கள், பாடலோடு சேர்ந்த விளையாட்டுகளை விளையாடல்கள். கை விரல்கள் மற்றும் கால்விரல்களைப் பயன்படுத்துங்கள், விசில் மற்றும் ஒலி எழுப்பல்கள் மற்றும் சிரிப்பாட்டல்கள்!

விடயங்களான உருவாக்கி கதை சொல்லுங்கள் உங்கள் குழந்தையிடம் அதன் கரடி என்ன செய்கிறது அல்லது வளையில் உள்ள பரோந்து எங்கு செல்கிறது என்று சொல்லுங்கள். உறவினர்கள் மற்றும் நண்பர்களின் புகழ்ப்படங்களைப் பற்றி பச்சேச்சுங்கள். உங்கள் பிள்ளை வளையவேறு சூழல்களில் புதிய வார்த்தைகளை மீண்டும் மீண்டும் கேட்க வேண்டும்.

எளிய படப் புத்தகங்களை வாசியுங்கள்


நீங்கள் இப்போது படப் புத்தகங்களைப் பயன்படுத்தத் தொடங்கலாம். அதனைத் தொடங்குவதற்கு, நீங்கள் படங்களைப் பார்த்து விடயங்களை ஒன்றாகச் சூட்டிக்காட்டுங்கள். கதையை நீங்கள் சொல்லுவது முதலில் எளிதானது, ஆனால் படிப்படியாக குழந்தை புத்தகத்தில் உள்ள உரையைக் கேட்க முடியும். நீங்கள் எந்த புத்தகங்களை இரவலாகப் பறலாம் என்று உங்கள் நிலைகம் ஆலோசனை வழங்கலாம்.

உங்கள் தாய்மொழியில் பச்சேச்சுங்கள்

உங்கள் தாய்மொழியில் பச்சேச்சுங்கள், பாடல்கள், வாசியுங்கள். உலகில் உள்ள பரொம்பாலான குழந்தைகள் பல மொழி சூழலில் வாழ்கின்றனர், மலேம் ஒன்றுக்கு மறேபட்ட மொழிகளுடன் வளர்வது நன்மகையே தருகிறது.

மேலும் அறிந்துகொள்ளுங்கள்

- Bokstart பற்றி இங்கே மேலும் அறிந்துகொள்ளுங்கள்: www.bokstart.se
- உங்கள் குழந்தையின் பேச்சு வளர்ச்சியைப் பற்றி உங்களுக்கு கரிசனை இருந்தால், குழந்தை பராமரிப்பு நிலையத்தில் பேசுங்கள். உங்கள் குழந்தையின் பேச்சு வளர்ச்சியைப் பற்றி முன்பள்ளி ஊழியர்களுடன் நீங்கள் கலந்துரையாடலாம்.



சுமார் 18 மாதங்கள் முதல் குழந்தைகளின் பேச்சு

உங்கள் குழந்தை 18 மாதங்களை அடந்ததிலிருந்து அக்குழந்தையின் பேச்சு பற்றிய ஒரு சிறிய தகவல்

- இந்த வயதில் பல குழந்தைகள் தினமும் 200 வார்த்தைகளைப் புரிந்துகொள்கிறார்கள்.
- குழந்தைகள் தாங்களாகவே பல வார்த்தைகளைப் பயன்படுத்துகிறார்கள். ஆனால் அந்த வார்த்தைகள் வெவ்வேறு சூழல்களில் வெவ்வேறு விடயங்களைக் குறிக்கும்.
- பல குழந்தைகள் வார்த்தைகளை ஒன்றாக இணைக்கத் தொடங்குகிறார்கள், உதாரணமாக, மம்மி கார் அல்லது நாய் அங்கு.

ஒருவருக்கொருவர் நிறைய பேசுங்கள்
வெவ்வேறு சூழ்நிலைகளில் நீங்கள் என்ன செய்கிறீர்கள் என்பதைப் பற்றி பேசுங்கள். என்ன நடக்கிறது என்று உங்கள் குழந்தைக்குச் சொல்லுங்கள், நீங்கள் என்ன செய்கிறீர்கள் என்பதற்கான சொற்களைச் சொல்லுங்கள். உங்கள் குழந்தை என்ன நினைக்கிறது மற்றும் உணர்கிறது என்பதை கவனமாகக் கீழ்க்கண்ட உங்கள் பிள்ளைக்கு நிறைய நேரம் கொடுங்கள்.

குழந்தை என்ன சொல்கிறது என்பதை உறுதிப்படுத்தி வளர்த்துவிடுங்கள்
உங்கள் குழந்தையின் சொந்த வார்த்தைகளைப் பயன்படுத்தாதது மூலமும், புதியவற்றைச் சேர்ப்பதன் மூலமும், உங்கள் பிள்ளையின் பேச்சை வளரக்க நீங்கள் உதவுகிறீர்கள். உங்கள் குழந்தை "சுவை-சுவை" என்று சொன்னால், நீங்கள் கூறலாம்: ஆம், அதுதான் உணவு, நாங்கள் இப்போது சாப்பிடப் போகிறோம். இந்த வயது குழந்தை பூனை என்பதற்கு பதிலாக கூனை என்று சொல்வது அசாதாரணமானது அல்ல. குழந்தையைத் திருத்த வேண்டாம், ஆனால் பூனை என்ற வார்த்தையைப் பயன்படுத்துங்கள் - அது எப்படி ஒலிக்க வேண்டும் என்பதை உங்கள் குழந்தை கேட்கும்.


குழந்தையை அதனது உலகத்துடன்
இணைத்துவிடுங்கள்
குழந்தைக்கு ஏற்கனவே தெரிந்த விடயத்துடன் நீங்கள் அதனை இணைத்தால் புதிய விடயங்களைக் கற்றுக்கொள்வது குழந்தைக்கு எளிதாக இருக்கும். ஒரு கால்சட்டையின் படத்தை நீங்கள் பார்த்தால், குழந்தையின் சொந்த கால்சட்டையைச் சூட்டிக்காட்டி இவ்வாறு கூறலாம்: புத்தகத்தில் உள்ள குழந்தையைப் போலவே உங்களுக்கு கால்சட்டை உள்ளது.

ஒன்றாகப் பேசுங்கள் - வாசியுங்கள்
குழந்தை இப்போது நீங்கள் ஒன்றாக பேசுகின்ற பல்வேறு புத்தகங்களை இரசிக்கலாம். புத்தகங்களில் என்ன நடக்கிறது என்பதைப் பற்றி பொதுவான களேவிகளைக் கீழ்க்கண்ட மலும் குழந்தை எதனை இரசிக்கிறது என்பதை இணைத்துவிடுங்கள்: நீங்கள் என்ன நினைக்கிறீர்கள்? உங்களுக்கு நினைவிருக்கிறதா...?

உங்கள் தாய்மொழியில் பேசுங்கள்
உங்கள் தாய்மொழியில் பேசுங்கள், பாடல்கள், வாசியுங்கள். உலகில் உள்ள பெரும்பாலான குழந்தைகள் பல மொழி சூழலில் வாழ்கின்றனர். மலும் ஒன்றுக்கு மேற்பட்ட மொழிகளுடன் வளர்வது நன்மகையையே தருகிறது.

மேலும் அறிந்துகொள்ளுங்கள்

- Bokstart பற்றி இங்கே மேலும் அறிந்துகொள்ளுங்கள்: www.bokstart.se
- உங்கள் குழந்தையின் பேச்சு வளர்ச்சியைப் பற்றி உங்களுக்கு கரிசனை இருந்தால், குழந்தை பராமரிப்பு நிலையத்தில் பேசுங்கள். உங்கள் குழந்தையின் பேச்சு வளர்ச்சியைப் பற்றி முன்பள்ளி ஊழியர்களுடன் நீங்கள் கலந்துரையாடலாம்.



சுமார் மூன்று வயது முதல் குழந்தைகளின் பச்சேசு

மூன்று வயது முதல் உங்கள் குழந்தையின் பச்சேசு பற்றிய ஒரு சிறிய தகவல்

- பல குழந்தைகள் இப்போது நூற்றுக்கணக்கான வார்த்தைகளை புரிந்துகொள்கிறார்கள். அவர்கள் சொற்களை அர்த்தங்களுடன் இணைத்து, குறுகிய உரையாடல்களை நடத்தத் தொடங்குகின்றனர்.
- குழந்தைகள் நிறைய களேவிகளைக் கடைகிறார்கள், மலேமும் வார்த்தைகளை எப்படிப் பயன்படுத்துவது மற்றும் அவற்றுடன் எப்படி விளையாடலாம் என்பதைப் புரிந்துகொள்ளத் தொடங்குகிறார்கள்.
- உங்கள் பிள்ளை அவர்கள் ஈடுபட்டாளர் விடயங்களைப் பற்றிப் பச்சேசு தொடங்குகிறது, மலேமும் நீங்கள் பச்சேசுமே போது நீங்கள் சொல்வதைக் கட்டும் மகிழ்கிறது.

எழுத்துக்கள் மற்றும் சொற்களை திரிந்து கொள்ளுதல்

மூன்பள்ளியில், பல குழந்தைகள் எழுத்துக்கள் மற்றும் வார்த்தைகளில் ஆர்வமாக உள்ளனர். உங்கள் பிள்ளை ஆர்வம் காட்டும் போதெல்லாம், அடையாளங்கள் மற்றும் விடயங்களை சூட்டிக் காட்டி வாசியுங்கள். உங்களின் சூற்றியுள்ள அடையாளங்களையும் குறியீடுகளையும் ஒன்றாக திரிந்து கொண்டு, அவை எதைக் குறிக்கின்றன என்பதைப் பற்றிப் பச்சேசுங்கள்.

புதிய சொற்களை விளக்குங்கள்

உங்கள் அன்றாட வாழ்க்கையில் என்ன நடக்கிறது மற்றும் நீங்கள் என்ன பார்க்கிறீர்கள் என்பதை விவரிக்க புதிய சொற்களைப் பயன்படுத்துவது நல்லது. உங்கள் பிள்ளைக்கு புரியாத வார்த்தைகளை விளக்குங்கள்: கடல் ஒரு வகையான குளம், ஆனால் மிகவும் பெரியது. அல்லது: நாம் கடற்கரைக்குச் செல்லும்போது, நாங்கள் கடலில் குளிப்போம்.

உரையாடல்கள்

பகலில் நடந்ததைப் பற்றிப் பச்சேசுங்கள். மூன்பள்ளியில் குழந்தை செய்வதை நீங்கள் களேவிப்பட்ட அல்லது பார்த்தவற்றைப் பின்தொடரங்கள், அதுபற்றி இன்னும் சொல்ல உங்கள் குழந்தையை அழகைக் கவும்.

பெரியவர்களான எங்களைப் போல் பெரும்பாலான மூன்று வயது குழந்தைகள் எல்லா வார்த்தைகளையும் உச்சரிக்க மாட்டார்கள். வித்தியாசமாக ஒலிக்கும் ஒரு வார்த்தையை நீங்கள் கட்டும் போது, அதை நீங்கள் சரியாகச் சொல்லலாம், எனவே குழந்தை அதை எவ்வாறு சரியாகச் சொல்வது என்பதை பதிப்படியாகக் கற்றுக் கொள்ளும்.

ஒன்றாக வாசியுங்கள்

தினமும் கொஞ்சம் கொஞ்சமாக வாசிக்கும் பழக்கத்தை ஏற்படுத்திக் கொள்ளுங்கள். பல குழந்தைகளுக்கு பிடித்த புத்தகம் உள்ளது, அதை அவர்கள் மீண்டும் மீண்டும் படிக்க விரும்புகிறார்கள். இந்த நாட்களில் படிப்பு புத்தகங்களில் மிகவும் சிக்கலான கதைகள் உள்ளன, ஆனால் அது பச்சேசு-வாசிப்பு என்ற வகையில் இன்னும் மிகுதியானது.

புத்தகம் எதைப் பற்றியது என்பதைப் பற்றிப் பச்சேசு உங்கள் பிள்ளையை அழகைக் கவும், அவ்வப்போது களேவிகள்கட்டும்படி அதனை ஊக்குவிக்கவும். உங்கள் குழந்தை ஏதாவது கட்டும் போதெல்லாம், நிறுத்தி, அதற்கு செவிமடும்பதுடன், ஒன்றாக சிந்தியுங்கள்.

விளையாடலுக்கு குழந்தைகள் எப்படி கற்றுக்கொள்கிறார்கள் என்பதை நீங்கள் அறிந்துகொள்ள உதவும் என்பதை நினைவில் கொள்ளுங்கள். எனவே ஒன்றாக விளையாடல்கள், வாசியுங்கள், பாடல்கள், பச்சேசுங்கள். குழந்தை பாடல்கள் மற்றும் கீதங்கள் விநோதமானவை. புதிய சொற்களைக் கற்றுக்கொள்வதற்கான சிறந்த வழி புத்தகங்களைப் பதிப்பதாகும்!

உங்கள் தாய்மொழியில் பச்சேசுங்கள்

உங்கள் தாய்மொழியில் பச்சேசுங்கள், பாடல்கள், வாசியுங்கள். உலகில் உள்ள பெரும்பாலான குழந்தைகள் பல மொழி சூழலில் வாழ்கின்றனர், மலேமும் ஒன்றுக்கு மறைபட்ட மொழிகளுடன் வளர்வது நன்மகையையே தருகிறது.

மேலும் அறிந்துகொள்ளுங்கள்

- Bokstart பற்றி இங்கே மேலும் அறிந்துகொள்ளுங்கள்: www.bokstart.se
- உங்கள் குழந்தையின் பேச்சு வளர்ச்சியைப் பற்றி உங்களுக்கு கரிசனை இருந்தால், குழந்தை பராமரிப்பு நிலையத்தில் பேசுங்கள். உங்கள் குழந்தையின் பேச்சு வளர்ச்சியைப் பற்றி முன்பள்ளி ஊழியர்களுடன் நீங்கள் கலந்துரையாடலாம்.

சிறு குழந்தைகளின் பச்சேசு வளர்ச்சியை ஊக்குவிக்கும், வாசிப்பு பண மமேபட்டும் பணி அரசாங்கத்தால் சுவீடன் கலைப் பேரவையிடம் ஒப்படைக்கப்பட்டுள்ளது. Bokstart என்பது குழந்தைகளுடன் நெருக்கமாக இருக்கும் பெற்றோர்கள் மற்றும் பெரியவர்களுக்கு உதவும் ஒரு தச்சேசு மூயற்சியாகும்.

Bokstart