



Язык ребенка с 6 месяцев

Немного о языке вашего ребенка с 6 месяцев

- Вашему малышу еще многое предстоит узнать об этом мире! Обращайте внимание на вещи, которые разглядывает ваш ребенок, и называйте их. Познавайте все невероятные, большие и маленькие вещи вместе!
- Уже в этом возрасте ваш ребенок общается с вами с помощью мимики лица, звуков и движений. Уже скоро ребенок начнет лепетать и произносить похожие на слова звуки.
- Ваш малыш также постепенно начинает понимать такие слова, как «смотри», «мама» и «папа».
- Ваш малыш очень любит разговаривать с вами, играть и повторять за вами простые движения и слова.

Разговаривайте обо всем

Разговаривайте с вашим малышом обо всем, что происходит и вызывает у него интерес. Разговаривайте о еде, одежде, о том, что вы видите, а также о том, что делает малыш. Внимательно слушайте малыша, так у него появится желание поддержать разговор. Давайте малышу достаточно времени для осмысления информации!

Разнообразьте и повторяйте

Повторяйте звуки за ребенком, догадывайтесь, что они означают, и проговаривайте подходящие слова. Дождитесь, пока малыш не издаст какой-нибудь ответный звук или сделает движение, после чего продолжайте общение. Уже в этом возрасте ребенок учится меняться ролями в разговоре, а также понимать связь между словом и предметом.

Играйте в языковые игры

Пойте песни, рифмуйте слова, читайте детские стишки и играйте в музыкальные игры. Задействуйте пальцы ног и рук, свистите, рычите и шутите! В библиотеке должны быть книги, сборники песен и музыки, которые можно взять на время домой.

Разговаривайте и читайте вместе

Если малыш сможет следить за вашим взглядом и будет видеть картинку в книжке, на которую вы указываете, она станет для него еще более интересной. Показывайте на картинки и рассказывайте о них. Подмечайте то, что вызывает интерес у вашего ребенка. Поначалу ваш ребенок будет концентрироваться лишь ненадолго, но постепенно его способность концентрации усилится.


Говорите на родном языке

Говорите, пойте и читайте на вашем родном языке. Большинство детей всего мира живет в многоязыковой среде, и, если ребенок будет расти в среде, где говорят на нескольких языках, это пойдет только на пользу.

Узнайте больше

- Читайте больше о программе Bokstart здесь: www.bokstart.se
- Если вы беспокоитесь за языковое развитие вашего ребенка, обратитесь в детскую поликлинику. Вы также можете обсудить языковое развитие с персоналом дошкольного учреждения.

Совету по культуре Швеции по поручению правительства поставлена задача всячески содействовать чтению книг и стимулировать языковое развитие маленьких детей. Bokstart — это программа национальной помощи родителям и взрослым, находящимся рядом с детьми.



Язык ребенка с 1 года

Немного о языке вашего ребенка с 1 года

- Ребенок начинает использовать жесты и звуки, чтобы что-то вам рассказать.
- Первые слова, которые малыш начнет выговаривать, будут что-то вроде «мячик», «мишка» и «смотри».
- Ваш малыш понимает больше слов, чем может сказать, и нуждается в вашей помощи в толкованиях и разъяснениях.

Следите за тем, что нравится вашему ребенку

Используйте все, что вы обычно видите и делаете, для развития языковых навыков вашего ребенка. Называйте вещи, на которые обращает внимание малыш. Если ребенок говорит что-то вроде «там» и указывает на кота, вы можете ответить следующим образом: «Да, это котик. Тебе нравится котик?» Помните, после вопроса следует дождаться ответа ребенка.

Будьте внимательны и слушайте

Если вы будете уделять ребенку все свое внимание и внимательно его слушать, малыш будет знать, что вещи, о которых вы ему рассказываете, важны, будь то сказанные малышом слова, указанные им предметы или вещи, о которых он рассказал вам иным способом. Слушая ваши ответы, ребенок учится меняться ролями во время разговора.

Играйте в языковые игры

Пойте песни, рифмуйте слова, читайте детские стишки и играйте в музыкальные игры. Задействуйте пальцы ног и рук, свистите, рычите и шумите!

Показывайте и рассказывайте

Расскажите малышу о том, чем занимается его любимы плюшевый медвежонок или куда направляется игрушечный автобус. Рассказывайте о родственниках и друзьях, изображенных на фотографиях. Малышу нужно по несколько раз проговаривать новые слова в разных ситуациях.

Читайте простые книжки с картинками

В этом возрасте малышу можно начать читать и показывать книжки с картинками. Сначала попробуйте разглядывать картинки и показывать на них. Поначалу будет проще рассказывать «для себя», но постепенно ребенок начнет прислушиваться к тексту. В библиотеке вам посоветуют подходящие книги, которые можно взять на время домой.

Говорите на родном языке


Говорите, пойте и читайте на вашем родном языке. Большинство детей всего мира живет в многоязыковой среде, и, если ребенок будет расти в среде, где говорят на нескольких языках, это пойдет только на пользу.

Узнайте больше

- Читайте больше о программе Bokstart здесь: www.bokstart.se
- Если вы беспокоитесь за языковое развитие вашего ребенка, обратитесь в детскую поликлинику. Вы также можете обсудить языковое развитие с персоналом дошкольного учреждения.

Совету по культуре Швеции по поручению правительства поставлена задача всячески содействовать чтению книг и стимулировать языковое развитие маленьких детей. Bokstart — это программа национальной помощи родителям и взрослым, находящимся рядом с детьми.

Bokstart



Язык ребенка с 18 месяцев

Немного о языке вашего ребенка с 18 месяцев

- Многие дети в этом возрасте понимают около 200 общеупотребительных слов.
- Дети самостоятельно могут использовать некоторые слова, но в зависимости от ситуации они могут иметь разные значения.
- Некоторые дети начинают комбинировать слова, например, «мама машина», «папа там».

Разговаривайте помногу друг с другом

Рассказывайте о том, чем вы занимаетесь в настоящий момент. Рассказывайте малышу о том, что происходит и называйте вещи, оказавшиеся под рукой. Внимательно прислушивайтесь к ребенку и старайтесь понять, что ему нравится и о чем он думает. Уделяйте вашему малышу много времени.

Соглашайтесь с тем, что говорит малыш, и развивайте с ним диалог

Если вы будете использовать слова, которые говорит ребенок, добавляя при этом новые, этим вы только ускорите развитие его языковых навыков. Часто ребенок использует собственные слова. Не исправляйте напрямую его ошибки, вместо этого произносите правильное слово, чтобы он мог услышать, как оно звучит.

Используйте собственный мир ребенка

Выучить что-то новое проще, если вы будете связывать новые слова с тем, что ребенок уже знает. Если вы видите картинку, на которой изображена пара штанов, вы можете указать на штанишки

ребенка и сказать: «И у тебя такие же штанишки, как у малыша из книги».

Разговаривайте и читайте вместе

Ребенку нравится вместе с вами читать разные рассказы из разных книг. Задавайте прямые вопросы о том, что происходит в книгах, и следите за его реакцией: «Как думаешь...?» «Ты помнишь...?»


Говорите на родном языке

Говорите, пойте и читайте на вашем родном языке. Большинство детей всего мира живет в многоязыковой среде, и, если ребенок будет расти в среде, где говорят на нескольких языках, это пойдет только на пользу.

Узнайте больше

- Читайте больше о программе Bokstart здесь: www.bokstart.se
- Если вы беспокоитесь за языковое развитие вашего ребенка, обратитесь в детскую поликлинику. Вы также можете обсудить языковое развитие с персоналом дошкольного учреждения.

Совету по культуре Швеции по поручению правительства поставлена задача всячески содействовать чтению книг и стимулировать языковое развитие маленьких детей. Bokstart — это программа национальной помощи родителям и взрослым, находящимся рядом с детьми.



Язык ребенка с 3 лет

Немного о языке вашего ребенка с 3 лет

- В этом возрасте многие дети уже понимают несколько сотен слов. Они складывают их в предложения и начинают выговаривать короткие фразы.
- Ваш ребенок задает множество вопросов и начинает понимать, как следует использовать слова, а также как играть с ними.
- Ваш ребенок начинает рассказывать о том, что он видел, еще ему нравится слушать, когда вы что-то рассказываете.

Изучайте новые буквы и слова

В дошкольном возрасте многие дети проявляют большой интерес к буквам и словам. Читайте и указывайте на вывески и упаковки, когда ваш ребенок обращает на них внимание. Изучайте вместе знаки и символы, встречающиеся вам, и рассказывайте о том, что они означают.

Разъясняйте новые слова

Используйте новые слова для описания происходящего вокруг и того, что вы видите каждый день. Разъясняйте слова, которые ребенок не понимает, например, так: «Море — это что-то вроде озера, только намного больше.» Или: «Когда мы пойдем на пляж, то искупаемся в море.»

Общайтесь

Разговаривайте о том, что произошло днем. Расспрашивайте о том, что видел или слышал ваш ребенок в яслях, просите его рассказать об этом больше.

Большинство трехгодовалых детей не выговаривает слова так, как это делают взрослые. Если вы слышите слова, которые необычно звучат, просто

проговаривайте их правильно, чтобы ребенок постепенно научился произносить так, как надо.

Читайте вместе

Возьмите за привычку вместе понемногу читать книги каждый день. У многих детей есть любимые книги, которые им хотелось бы слушать вновь и вновь. Книги с картинками на данном этапе развития могут содержать уже более сложные рассказы, но в конечном итоге наибольшее значение будет иметь процесс разговора и общения.

Вовлекайте ребенка в беседы о содержании книги и одновременно тренируйте навык ребенка задавать вопросы. Если ребенок задает вопрос, перестаньте читать, выслушайте и вместе поразмышляйте над ответом.

Не забывайте, что игра — это один из способов обучения ребенка. Поэтому вместе играйте, читайте, пойте и рассказывайте истории. Рифмование слов, детские стишки и песни тоже нравятся вашему ребенку. Чтение книг — лучший способ учить новые слова!

Говорите на родном языке

Говорите, пойте и читайте на вашем родном языке. Большинство детей всего мира живет в многоязыковой среде, и, если ребенок будет расти в среде, где говорят на нескольких языках, это пойдет только на пользу.

Узнайте больше

- Читайте больше о программе Bokstart здесь: www.bokstart.se
- Если вы беспокоитесь за языковое развитие вашего ребенка, обратитесь в детскую поликлинику. Вы также можете обсудить языковое развитие с персоналом дошкольного учреждения.

Совету по культуре Швеции по поручению правительства поставлена задача всячески содействовать чтению книг и стимулировать языковое развитие маленьких детей. Bokstart — это программа национальной помощи родителям и взрослым, находящимся рядом с детьми.

Bokstart