



# Altı aydan itibaren çocukta dil

## Altı aydan itibaren çocuğunuzun dili hakkında bazı bilgiler

- Çocuğunuzun bu dünyada keşfedeceği çok şey var! Onun neye baktığına ve o şeyi nasıl isimlendirdiğine dikkat edin! Küçük, büyük, heyecan verici her şeyi birlikte keşfedin!
- Çocuğunuz mimik, ses ve hareketleri ile şimdiden sizinle konuşuyor bile. Yakında *da-da* veya *ta-ta* gibi sesler çıkarmaya başlayacak.
- Çocuğunuz bir süre sonra *bak, anne, baba* gibi sözcükleri anlamaya başlayacak.
- Çocuğunuz sizinle konuşmaya, Ce-e oynamaya veya *Mini minnacık örümcek, Ali babanın bir çiftliği var* gibi basit hareketlerle söylenen şarkıları takip etmeye bayılır.

## Her konuda konuşun

Olup biten ve çocuğunuzun ilgisini çeken her konuda çocuğunuzla konuşun. Yemek, giysiler, ne gördüğünüz ve çocuğunuzun ne yaptığından bahsedin. Dikkatli bir şekilde çocuğunuzu dinleyin, böylece onda devam etme isteği uyandırın. Çocuğa yeterince zaman tanıyın!

## Değiştirerek tekrarlayın

Çocuğun çıkardığı sesleri tekrarlayın, ne anlama gelebileceklerini tahmin edin ve kelimeye dökün. Tekrar devam etmeden önce, o ses veya hareketle yanıt verene dek bekleyin. Şimdiden sırayla konuşmayı sözcük ile nesne arasındaki bağlantıyı öğreniyor.

## Dille oynayın

Şarkı söyleyin, kafiye ve nakaratlarla şarkılı oyunlar oynayın. El ve ayak parmaklarınızı kullanarak ince ve kalın sesler çıkarıp (pip ve brumma) şaka-laşın. Oturduğunuz yere yakın kütüphanede ödünç almak için kitap, şarkı ve müzik bulabilirsiniz.

## Birlikte işaret ederek okuyup anlatın

Çocuğunuz parmağı ve işaret edilen yönü takip edebilmeye başladığı zaman, işaret kitabı heyecanlı bir tanıdık, bir seçenek haline gelir. Resimleri işaret ederek anlatın. Çocuğunuzun neyle ilgilendiğine dikkat edin. Başlangıçta çocuğun ilgisi kısa sürelidir ama bir süre sonra odaklanma becerisi artar.


## Ana dilinizde konuşun

Anadilinizde konuşun, şarkı söyleyin ve okuyun. Yeryüzünde çocukların çoğu çok dilli ortamlarda yaşamakta. Birden fazla dil ile büyümeninse sadece yararı olabilir.

## Daha fazla bilgi edinin

- Bokstart hakkında buradan bilgi edinebilirsiniz: [www.bokstart.se](http://www.bokstart.se)
- Eğer çocuğunuzun dil gelişimi konusunda endişe duyuyorsanız barnvårdcentralen'e (ana sağlık merkezi) başvurun. Çocuğunuzun dil gelişimine dair ana okulu çalışanları ile de konuşabilirsiniz.

Kulturrådets (Kültür Kurulu) hükümet tarafından okumayı desteklemek ve küçük çocukların dil gelişimini hızlandırmakla görevlendirilmiştir. Bokstart anne ve babaya, çocuğun yakınında bulunan diğer yetişkinlere yönelik ülke çapında bir yatırımdır.



# Yaklaşık bir yaşından itibaren çocukta dil

## Bir yaşından itibaren çocuğunuzun dili hakkında bazı bilgiler

- Çocuğunuz size bir şey anlatmak istediği zaman el ve kollarını oynatır ve sesler çıkarır.
- İlk kelimeler buraya ve şimdiye dairdir, *top*, *oyuncak*, *ayı* ve *bak* gibi.
- Çocuğunuz ifade edebildiğinden daha fazla sözcüğü anlar ancak sizin çevirmenliğinize ve yorumlarınıza ihtiyacı vardır.

## Çocuğunuzun ilgisini çeken takip edin

Çocuğunuzun dilini geliştirmek için günlük hayatta gördüğünüz ve yaptığınız her şeyi kullanabilirsiniz. Tam şu anda çocuğunuzun ilgisini çeken şeyi söze dökün. Çocuk “*de*” diyerek bir kediyi işaret ettiği zaman siz “*Evet, bir kedi. Kedileri seviyor musun?*” diye sürdürün. Çocuğunuzun yanıt vermesini beklemeyi de unutmayın.

## Dikkatli olun ve dinleyin

Tüm dikkatinizi çocuğunuza yönelttiğiniz, onu dikkatle dinlediğiniz zaman çocuk anlatılmak istenenin önemli olduğunu anlar, ya bir kelime söyleyerek işaret eder ya da başka şekilde size anlatmak istediğini iletir. Ardından vereceğiniz yanıt sayesinde de çocuk konuşurken sırayla konuştuğunu öğrenir.

## Dille oynayın

Şarkı söyleyin, kafiye ve nakaratlarla şarkılı oyunlar oynayın. El ve ayak parmaklarınızı kullanarak ince ve kalın sesler çıkarıp (pip ve brumma) şakalaşın.

Kulturrâdet (Kültür Kurulu) hükümet tarafından okumayı desteklemek ve küçük çocukların dil gelişimini hızlandırmakla görevlendirilmiştir. Bokstart anne ve babaya, çocuğunuzun yakınında bulunan diğer yetişkinlere yönelik ülke çapında bir yatırımdır.

## Uydurun ve anlatın

Çocuğunuzun oyuncak ayısının ne yaptığını veya dışarıdaki otobüsün nereye gittiğini anlatın. Akraba ve dostların resimleri hakkında konuşun. Çocuğunuzun yeni bir kelimeyi defalarca değişik bağlamlarda duyması gereklidir.

## Basit resimli kitaplar okuyun

Şimdi resimli kitap kullanmaya başlayabilirsiniz. Başlangıçta resimlere bakıp birlikte işaret edersiniz ancak zaman ilerledikçe çocuğunuz kitaptaki anlatıyı dinleyebilir hale gelir. Size yakın kütüphanede ödünç almak için kitap önerileri bulacaksınız.


## Anadilinizde konuşun

Anadilinizde konuşun, şarkı söyleyin ve okuyun. Yeryüzünde çocukların çoğu çok dilli ortamlarda yaşıyor. Birden fazla dil ile büyümeninse sadece yararı olabilir.

## Daha fazla bilgi edinin

- Bokstart hakkında buradan bilgi edinebilirsiniz: [www.bokstart.se](http://www.bokstart.se)
- Eğer çocuğunuzun dil gelişimi konusunda endişe duyuyorsanız barnvårdacentralen'e (ana sağlık merkezi) başvurun. Çocuğunuzun dil gelişimine dair ana okulu çalışanları ile de konuşabilirsiniz.

# Bokstart



# 18 aydan itibaren çocukta dil

## 18 aydan itibaren çocuğunuzun dili hakkında bazı bilgiler

- Bu yaştaki birçok çocuk yaklaşık 200 civarında gündelik kelime anlayabilmektedir.
- Çocuk kendisi bazı kelimeleri kullanabilir ancak bağlamları çerçevesinde anlamları farklı olabilir.
- Örneğin bazı çocuklar *anne*, *araba* veya *köpek* gibi kelimeleri birbirine eklemeye başlamış olabilir.

## Birbirinizle bol bol konuşun

Farklı durumlarda neler yaptığınızdan bahsedin ve o anda yaptığınızı kelimelere dökün. Çocuğunuzun ne istediğine ve ne düşündüğünü dikkat edin. Ona zaman tanıyın.

## Çocuğun söylediğini onaylayın ve geliştirin

Çocuğunuzun sözcüklerini kullandığınız zaman ve bunlara yenilerini eklediğinizde, onun kendi dilini geliştirmesine yardım etmiş olursunuz. O “ma-ma” dediyse, siz şöyle söyleyebilirsiniz: Evet, yemek vakti, şimdi yemek yiyeceğiz. Bu yaşlarda çocuğunuzun kediye *tedi* demesi garip değildir. Düzeltmeden siz kendi sözcüğünüzü kullanmaya devam edin böylece çocuk doğrusunu anlayacaktır.

## Çocuğun dünyası ile bağlantı kurun

Çocuğun bilmekte olduklarıyla bağlantı kurarak yeni şeyler öğretmek daha kolaydır. Eğer bir pantolon resmi gördüyseniz, çocuğun pantolonunu işaret ederek şöyle diyebilirsiniz: Senin de pantolonun var, aynı resimdeki çocuk gibi.

## Birlikte işaret ederek okuyup anlatın

Çocuğunuz sevdiği, birlikte hakkında konuşabileceğiniz birçok kitabı vardır. Kitapta olanlar hakkında açık sorular yöneltin: ... *ne düşünüyorsun?* ...*hatırlıyor musun?*


## Anadilinizde konuşun

Anadilinizde konuşun, şarkı söyleyin ve okuyun. Yeryüzünde çocukların çoğu çok dilli ortamlarda yaşıyor. Birden fazla dil ile büyümeninse sadece yararı olabilir.

## Daha fazla bilgi edinin

- Bokstart hakkında buradan bilgi edinebilirsiniz: [www.bokstart.se](http://www.bokstart.se)
- Eğer çocuğunuzun dil gelişimi konusunda endişe duyuyorsanız barnvårdacentralen'e (ana sağlık merkezi) başvurun. Çocuğunuzun dil gelişimine dair ana okulu çalışanları ile de konuşabilirsiniz.

Kulturrådets (Kültür Kurulu) hükümet tarafından okumayı desteklemek ve küçük çocukların dil gelişimini hızlandırmakla görevlendirilmiştir. Bokstart anne ve babaya, çocuğun yakınında bulunan diğer yetişkinlere yönelik ülke çapında bir yatırımdır.



# 3 yaşından itibaren çocukta dil

## 3 yaşından itibaren çocuğunuzun dili hakkında bazı bilgiler

- Çocukların çoğu şimdi birkaç yüz civarında kelimeyi anlayabilmektedir. Kelimeleri cümleler halinde birleştirmeye başlamış ve kısa konuşmalar yapabilmektedirler.
- Çocuğunuz artık bir sürü soru sorarak kelimelerin nasıl kullanıldığını anlamaya, aynı zamanda da sözcüklerle oynamaya başlamıştır.
- Çocuğunuz başına gelenleri, onunda katıldığı ve hoşuna giden olayları anlatmaya başlar ve siz anlatırken sizi dinlemekten hoşlanır.

## Harf ve kelimeleri keşfedin

Okul öncesi yani anaokulu yaşlarında çocukların çoğu harf ve kelimelere meraklıdır. Çocuğunuzun ilgilendiği tabelaları ve paketleri, parmağınızla göstererek okuyun. Ayrıca birlikte çevrenizdeki işaret ve sembolleri keşfederek anlamları hakkında konuşun.

## Yeni kelimeleri açıklayın

Günlük hayatta olup bitenleri ve gördüklerinizi anlatırken yeni kelimeler kullanın. Çocuğunuzun anlamadığı kelimeleri açıklayın: Deniz bir çeşit göldür, sadece çok daha büyüğü. Veya: Kumsala gittiğimiz zaman, denize gireriz.

## Sohbet edin

O gün olanlar hakkında konuşun. Çocuğunuzun anaokulunda yaptığını gördüğünüz veya duyduğunuz bir konuyu devam ettirin ve çocuğunuzdan olay hakkında daha fazla şey anlatmasını isteyin.

Üç yaşındaki çocukların çoğu her kelimeyi bir yetişkinler gibi telaffuz edemeyebilir. Bir kelimeyi farklı telaffuz ettiğini duyarsanız doğru olanı söyleyebilirsiniz. Böylece ileride doğrusunu söylemeyi öğrenecektir.

## Birlikte okuyun

Her gün bir parça birlikte okumayı alışkanlık haline getirin. Çoğu çocuğunuz sürekli okumak ve okutmak istediği, diğerlerinden daha fazla sevdiği bir kitabı vardır. Resimli kitaplar şimdi biraz daha karmaşık öyküler içerebilir ama hala işaret ederek okuyup anlattığımız kitaplar ön plandadır.

Kitabın ne hakkında olduğuna dair konuşmaya davet edin ve bu sırada sorular sorması için onu cesaretlendirin. Çocuk soru sorduğu zaman durun, dinleyin ve birlikte düşünün.

Oyunun çocuk için bir öğrenme şekli olduğunu unutmayın. Öyleyse oynayın, okuyun, şarkı söyleyin ve birlikte anlatın. Kafiye, nakarat ve şarkılar çocuk için hala eğlencelidir. Kitap okumak yeni kelimeler öğrenmenin en iyi yoludur!

## Anadilinizde konuşun

Anadilinizde konuşun, şarkı söyleyin ve okuyun. Yeryüzünde çocukların çoğu çok dilli ortamlarda yaşıyor. Birden fazla dil ile büyümeninse sadece yararı olabilir.

## Daha fazla bilgi edinin

- Bokstart hakkında buradan bilgi edinebilirsiniz: [www.bokstart.se](http://www.bokstart.se)
- Eğer çocuğunuzun dil gelişimi konusunda endişe duyuyorsanız barnvårdcentralen'e (ana sağlık merkezi) başvurun. Çocuğunuzun dil gelişimine dair ana okulu çalışanları ile de konuşabilirsiniz.

Kulturrådets (Kültür Kurulu) hükümet tarafından okumayı desteklemek ve küçük çocukların dil gelişimini hızlandırmakla görevlendirilmiştir. Bokstart anne ve babaya, çocuğunuzun yakınında bulunan diğer yetişkinlere yönelik ülke çapında bir yatırımdır.