



لغة الطفل من سن 6 أشهر تقريباً

اللعب باللغة

غَنِّيًا الأغانِي واهْرُجًا ألعاب الغناء وانشداها والعبا باستخدامها. استخدم أصابع اليدين والقدمين والأصوات الخافتة واللَّدْمَدَمَة والمزاح! توجد في المكتبة العمومية القريبة منك كتب وأغانٍ وموسيقى يمكنك استعارتها.

أقرأ وتحدثا معاً

عندما يكون الطفل قادراً على متابعة نظرتك واتجاه الإشارة فإن كتاب الإشارات يصبح صديقاً مشوقاً. أَشْرُ وتحدث عن الصور. تنبه إلى ما يلتفت انتباه طفلك. يكون اهتمام الطفل في البداية لمدة وجيزة، ولكن تزداد تدريجياً قدرة الطفل على التركيز.

تحدث بلغتك الأم

تحدث وِعَنِّ وَاقرأ بلغتك الأم. يحيا معظم الأطفال في العالم في بيئات متعددة اللغات ونشأة الطفل في محيط به أكثر من لغة أمر مفعم بالمزايا.

اطلع على المزيد

- تَعَرَّفْ أكثر على برنامج «Bokstart» هنا: www.bokstart.se
- إن شعرت بالقلق حيال نمو طفلك اللغوي فراجع مركز رعاية صحة الأطفال. ويمكنك أيضاً مناقشة نمو طفلك اللغوي مع موظفي روضة الأطفال.

القليل من المعلومات بخصوص لغة طفلك من سن 6 أشهر

- أمام طفلك الكثير من الاكتشافات في العالم! انظر إلى ما يشاهده الطفل وأخبر الطفل باسم ما يشاهده. اكتشفا معاً كل الأشياء المشوقة، صغيرة كانت أم كبيرة!
- لقد بدأ طفلك فعلياً في التحدث معك من خلال حركات الوجه والأصوات والحركات. الطفل على وشك البدء في المناغاة بأصوات تشبه الكلمات.
- سيبدأ طفلك تدريجياً في فهم التعبيرات مثل (انظر) والكلمات مثل (ماما) و(بابا).
- إن طفلك يحب محادثتك واللعب معك وتكرار الأناشيد والألعاب الحركية البسيطة.


تحدثا عن كل شيء

تحدث مع طفلك عن كل ما يحدث وكل ما يلتفت انتباه طفلك. تحدثا عن الطعام والملابس وِعَمَّا تراه وِعَمَّا يقوم الطفل به. استمع بنشاط للطفل كي تنتاب الطفل رغبة مواصلة المحادثة. امنحه ما يكفي من الوقت!

نوع وكَرَّر

كَرَّر صوت الطفل وَحَرَّر ما الذي يعنيه واذكر اسم ذلك الشيء. انتظر إلى أن يجيب الطفل بأصوات أو حركات قبل أن تواصل. يتعلم الطفل التناوب على الحديث وفهم العلاقة بين الكلمات والأشياء.

أناطت الحكومة بمجلس الثقافة مهمة تشجيع القراءة وتحفيز نمو الأطفال الصغار اللغوي. إن برنامج «Bokstart» برنامج وطني مخصص لأولياء الأمور والبالغين الموجودين على مقربة من الطفل.



لغة الطفل من سن العام تقريباً

اخترع واحك

أخبر الطفل بما يفعله دبدوبه أو عن وجهة الحافلة الموجودة بالخارج. تحدثا عن صور الأقارب والأصدقاء. والطفل بحاجة للاستماع إلى الكلمات الجديدة عدة مرات وفي سياقات مختلفة.

اقرأ الكتب المصورة المبسطة

يمكنك الآن البدء باستخدام الكتب المصورة. تنظران في البداية إلى الصور وتشيران معاً. ومن الأسهل في البداية أن تحكي أنت القصة ولكن بمقدور الطفل تدريجياً الإنصات إلى نص الكتاب. توجد في المكتبة العمومية القريبة منك كتب مقترحة للاستعارة.

تحدث بلغتك الأم

تحدث وعنّ واقراً بلغتك الأم. يحيا معظم الأطفال في العالم في بيئات متعددة اللغات ونشأة الطفل في محيط به أكثر من لغة أمر مفعم بالمزايا.

اطلع على المزيد

- تعرّف أكثر على برنامج «Bokstart» هنا: www.bokstart.se
- إن شعرت بالقلق حيال نمو طفلك اللغوي فراجع مركز رعاية صحة الأطفال. ويمكنك أيضاً مناقشة نمو طفلك اللغوي مع موظفي روضة الأطفال.

القليل من المعلومات بخصوص لغة طفلك من سن العام

- يستخدم الطفل الإيماءات والأصوات لإخبارك شيئاً ما.
- تتعلق الكلمات الأولى عن الموجود في تلك اللحظة وذلك المكان، مثل الكرة والدبدوب وفعل (انظر).
- يفهم طفلك عدداً أكبر من الكلمات وبمقدوره التعبير عن نفسه ولكنه بحاجة لمساعدتك لتفسير الأمور والتعليق.

اتبع اهتمام الطفل

يمكنك استخدام كل شيء تَرَيَاْهُ وتفعلاه في حياتكم اليومية لتنمية لغة الطفل. اذكر اسم الشيء الذي يلفت انتباه الطفل حالياً. عندما يقول الطفل (دا) ويشير إلى قطة فيمكنك أن تجيبه: نعم، إنها قطة. هل تحب القطة؟ تذكر انتظار إجابة الطفل.


كن مهتماً ومصغياً

عندما تمنح الطفل كامل انتباهك وتصغي بعناية فسيشعر الطفل بأنك ترى أن رسالتك كانت مهمة، بغض النظر عما إذا كان الطفل يتلفظ بكلمة أو يشير أو يوصل شيئاً إليك على نحو آخر. ويتعلم الطفل من ردودك التناوب عند التحدث.

اللعب باللغة

عَنِّيَّ الأغاني وأهْرُجَا ألعاب الغناء وانشدها والعبا باستخدامها. استخدم أصابع اليدين والقدمين والأصوات الخافتة والدَّمَمة والمزاح!

أناطت الحكومة بمجلس الثقافة مهمة تشجيع القراءة وتحفيز نمو الأطفال الصغار اللغوي. إن برنامج «Bokstart» برنامج وطني مخصص لأولياء الأمور والبالغين الموجودين على مقربة من الطفل.



لغة الطفل من سن 18 شهراً تقريباً

اربط الكلمات بعالم الطفل

من الأسهل تعلم الطفل للأشياء الجديدة إن رَبطَها بشيء يعرفه الطفل من قبل. إن رأيتما صورة بنطال فيمكنك الإشارة إلى بنطال الطفل وتقول: أنت ترتدي أيضاً بنطالاً، تماماً مثل الطفل في الكتاب.

اقْرَأ وتحدثاً معاً

يشعر الطفل الآن بالبهجة من الكتب المختلفة الكثيرة التي يمكنكما التحدث عنها معاً. اطرح أسئلة مفتوحة عمّا يحدث في الكتب واربط ذلك بتجربة الطفل: ماذا تعتقد...؟ هل تذكر...؟

تحدث بلغتك الأم

تحدث وَعَنِّ واقْرَأ بلغتك الأم. يحيا معظم الأطفال في العالم في بيئات متعددة اللغات ونشأة الطفل في محيط به أكثر من لغة أمر مفعم بالمزايا.

اطلع على المزيد

- تعرّف أكثر على برنامج «Bokstart» هنا: www.bokstart.se
- إن شعرت بالقلق حيال نمو طفلك اللغوي فراجع مركز رعاية صحة الأطفال. ويمكنك أيضاً مناقشة نمو طفلك اللغوي مع موظفي روضة الأطفال.

القليل من المعلومات بخصوص لغة طفلك من سن 18 شهراً

- بإمكان الكثير من الأطفال في هذا السن فهم حوالي 200 كلمة من كلمات الحياة اليومية.
- يستخدم الطفل بعض الكلمات بنفسه ولكن الكلمات قد تعني أشياء مختلفة في السياقات المختلفة.
- يبدأ بعض الأطفال في تركيب الكلمات، مثلاً (ماما سيارة) أو (بابا هناك).


تحدثاً كثيراً مع بعضكما بعضاً

تحدثاً عمّا تقومون به في شتى الأحوال. أخبر الطفل عمّا يجري واذكر اسم الفعل الذي تقومون به. استمع بعناية لما يشعر به الطفل أو يجول في باله. امنح طفلك الكثير من الوقت.

أكد ما يقوله الطفل وفصّله

عندما تستخدم كلمات الطفل وتضيف إليها كلمات جديدة فإنك تعين الطفل على تنمية لغته. الطفل يستخدم غالباً كلمات خاصة به. لا تُصَحِّح الطفل وهو يتحدث بل استخدم الكلمة الصحيحة كي يسمع الطفل كيف تُنطق الكلمة.

أناطت الحكومة بمجلس الثقافة مهمة تشجيع القراءة وتحفيز نمو الأطفال الصغار اللغوي. إن برنامج «Bokstart» برنامج وطني مخصص لأولياء الأمور والبالغين الموجودين على مقربة من الطفل.



لغة الطفل من سن 3 أعوام تقريباً

أقرأ معاً

اجعل القراءة قليلاً كل يوم عادةً لكما. الكثير من الأطفال فهم كتاب مفضل يحبون أن يُقرأ عليهم مراراً وتكراراً. وقد تحتوي الكتب المصورة الآن على قصص أكثر تعقيداً قليلاً ولكن لا تزال القراءة-التحدث هي المعمول بها.

شجع الطفل على التحدث عمّا يدور الكتاب حوله وحفز الطفل على طرح الأسئلة في تلك الأثناء. وعندما يطرح الطفل أسئلة فتوقف وأنصت وفكرًا معاً.

تذكر أن اللعب هو وسيلة الطفل للتعلم. ولهذا: فالعبا وأقرأ وعغياً واحكيا القصة معاً. الأهازيج والأناشيد والأغاني لا تزال مصدراً للمتعة. وقراءة الكتب هي أفضل أسلوب لتعلم كلمات جديدة!

تحدث بلغتك الأم

تحدث وعنّ واقراً بلغتك الأم. يحيا معظم الأطفال في العالم في بيئات متعددة اللغات ونشأة الطفل في محيط به أكثر من لغة أمر مفعم بالمزايا.

اطلع على المزيد

- تعرّف أكثر على برنامج «Bokstart» هنا: www.bokstart.se
- إن شعرت بالقلق حيال نمو طفلك اللغوي فراجع مركز رعاية صحة الأطفال. ويمكنك أيضاً مناقشة نمو طفلك اللغوي مع موظفي روضة الأطفال.

القليل من المعلومات بخصوص لغة طفلك من سن 3 أعوام

- الكثير من الأطفال يفهمون الآن مئات الكلمات. وهم يكبون من الكلمات جُملاً ويبدأون في المحاورات القصيرة.
- يطرح الطفل الكثير من الأسئلة ويبدأ في فهم كيفية استخدام الكلمات وأنه بالإمكان اللعب بالكلمات.
- يبدأ طفلك في التحدث عن الأمور التي مر بها ويحب أن يستمع إليك وأنت تتحدث إليه.

اكتشفا الحروف والكلمات

الكثير من الأطفال في سن روضة الأطفال يتناهم الفضول حيال الحروف والكلمات. اقرأ وأشر على الياطات والعبوات عندما يُظهر طفلك الاهتمام. اكتشفا معاً العلامات والرموز المحيطة بكما وتحدثا عن معناها.

أشرح المفردات الجديدة

يُفضل استخدام كلمات جديدة لوصف ما يحدث وما تشاهدانه في الحياة اليومية. اشرح الكلمات التي لا يفهمها الطفل: البحر يشبه البحيرة ولكنه أكبر منها بكثير. أو: عندما نذهب إلى الشاطئ فإننا نسبح في البحر.

التحاور

تحدثاً عمّا حدث خلال النهار. تابع أي شيء تسمع أو ترى أن الطفل فعله في روضة الأطفال وشجع الطفل على إخبارك المزيد.

أغلب الأطفال في سن ثلاثة أعوام لا يلفظون جميع الكلمات كما نلفظها نحن الكبار. فعندما تسمع الطفل ينطق كلمة على نطقاً مختلفاً فيمكنك التلطف بها صحيحةً وستلطف الطفل بها صحيحةً في نهاية المطاف.

أناطت الحكومة بمجلس الثقافة مهمة تشجيع القراءة وتحفيز نمو الأطفال الصغار اللغوي. إن برنامج «Bokstart» برنامج وطني مخصص لأولياء الأمور والبالغين الموجودين على مقربة من الطفل.